


**Fensterläden von Griesser.
Klappläden mit Zargenrahmen**






Klappläden mit Zargenrahmen

Das Zargenrahmensystem für eine schnelle und einfache Montage auf der Baustelle. Der Zargenrahmen umrahmt die Fensteröffnung standardmässig als 3-seitige Ausführung. Die Flügel werden zusammen mit den gewählten Beschlägen bereits im Werk vormontiert, wofür wir unser bewährtes SystemFix Montagesystem nutzen. Den Zargenrahmen am Fenster anbringen, Klappläden einhängen und fertig! Und das alles in gewohnt hoher Griesser-Qualität und Farbauswahl.





Einfaches Messen



Klobenmontage auf Zargenrahmen




Produkt-Highlights Zargenrahmen

SystemFix
leichte Anpassung des Flügels



Einfache Montage

PRODUKTVORTEILE IM DETAIL



Einfaches Ausmessen

Messen Sie die Breite und Höhe des Fensters und schon haben Sie die Masse für den Zargenrahmen.



Einfache Montage

Der Zargenrahmen lässt sich dank der Beschlägevormontage einfach und schnell auf der Fassade anbringen.



Erhöhte lichtdichte Ausführung

Durch 3-seitige Auflagefläche des Klappplattens auf dem Zargenfalz.



Optische Umrahmung des Fensters

Der Zargenrahmen setzt gestalterische Akzente und verleiht so Ihrer Fassade einen besonderen Blickfang.

FENSTERLADENTYPEN

Feststehende Lamellen



Modell A (Lamellen leicht offen)



A-C A-CH (H/V) A-A-C A-C-A A-C-C C-A-A C-A-C C-C-A



Modell R (Lamellen offen)



R-C R-CH (H/V) R-R-C R-C-R R-C-C C-R-R C-R-C C-C-R



Modell T (Lamellen geschlossen)



T-C T-CH (H/V) T-T-C T-C-T T-C-C C-T-T C-T-C C-C-T

Bewegliche Lamellen



Modell B



B-A B-C B-CH (H/V) B-C-B C-B-C


Füllungen



Modell C



Modell CH (vertikal und horizontal möglich)




CH-H

CH-V



Modell F




F-B

F-Z



Modell G ISO (mit Isolation)



G-B

G-Z

Legende



Hagelresistent

Standard: Flügel mit einer Füllung bzw. Unterteilung.
Option: Flügel mit zwei oder drei Füllungen bzw. Unterteilungen.
Option Modell F und G: mit Balken- oder Z-Aufsatz



VERSCHLÜSSE

Schnappverschluss



Stangenverschluss 2F



Espagnolette rund



RÜCKHALTER

Ladenhalter



Frauenkopf



Ladenvorreiber



Komfortladenhalter






Typ 2



Typ 3

Legende

-  erhältlich in allen Farben
-  erhältlich in schwarz und weiss
-  erhältlich in schwarz





OBERFLÄCHENSTRUKTUR GRICOLORS

Glatt-Seidenglanz



OBERFLÄCHENSTRUKTUREN GRIRAL COLORS

Glatt-Seidenglanz

Feinstruktur-Matt

FARBEN

Die Farben unserer Fensterläden sollen Ihre Wünsche reflektieren, den Charakter der Architektur prägen und eine persönliche Atmosphäre schaffen. Diese Wünsche fordern unsere Entwickler, Planer und Beschichter tagtäglich aufs Neue heraus.

Pulverbeschichtung

Die Pulverbeschichtung von Aluminium hat sich als umweltfreundliche, kostengerechte und langlebige Alternative zur Lackierung erwiesen. Sie ist schlagfest und wetterresistent.

RAL-, NCS-, VSR- und Metallic-Farben

Das breite Farbenspektrum von Griesser lässt keine Wünsche offen. Wählen Sie aus unseren zwei Standard Farbkollektionen GriColors, GriRal Colors Ihre Wunschfarbe aus und verleihen Sie Ihrem Objekt eine individuelle Note.

Oberflächen Vielfalt für jeden Zweck

Mit Hilfe eines speziellen Beschichtungsverfahrens können Griesser Fensterläden in einer Vielzahl von Oberflächenoptiken wie glatt und fein strukturiert, produziert werden. Die Oberflächenstruktur gibt der Farbe oder dem Dekor nochmals ein neues Erscheinungsbild.

Holzwerkstoffe, Fassadenplatten und Textilien

Neben der Farbgebung sind auch vielfältige Strukturen möglich. Einzigartig dabei ist das Holzdekor: Es überzeugt nicht nur durch seine verblüffend naturgetreue Optik, sondern auch durch seine überragende Witterungsbeständigkeit.



Ihr Partner:

Griesser Sonnenschutz - Qualität seit 1882.
www.griessergroup.com

